

Całość tworzą szczegóły...

nak-bud

krzysztof nasiadek




Producent działający od 1985 roku na rynku materiałów budowlanych, specjalizujący się w produkcji elementów betonowych, kostki brukowej, obrzeży, płytek chodnikowych i krawężników oraz innych elementów betonowych zaprasza do siedziby firmy.

Dużym powodzeniem cieszą się kostki szlachetne (tzw. płukane) z wierzchnią warstwą ze szlachetnego kruszywa naturalnego.

Oto wybrane elementy, które oferuje nasza firma



Kostka brukowa Maltańska



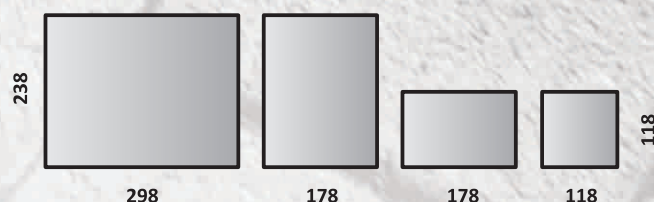
Kostka w siedmiu rozmiarach. Kostka bez fazy. Jest produkowana od koloru szarego, grafit czerwien po różne odcienie melanżu (barwy jesieni, odcienie piaskowe , rdzawy brąz). Jest również możliwa w wersji szlachetnej.



Kostka brukowa Tequila



TEQUILA - w ostatnim czasie jeden z najbardziej lubianych wzorów kostki. Jest produkowana w wielu kolorach: od jednokolorowej (grafit, czerwien, brąz, żółty) po melanże (złota jesień, melanże z przewagą grafitu, brązu oraz czerwieni).

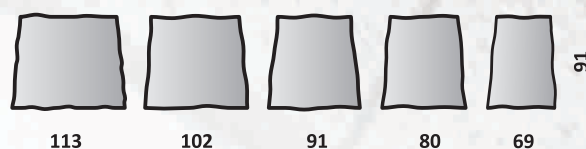


Kostka brukowa Granit




GRANIT jest to układ pięciu kostek trapezowych o różnych wielkościach.

Kolory: 8 barw oraz melanże od szarości po barwy jesieni.



www.nak-bud.pl

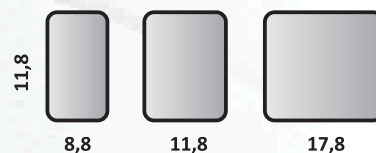
Kostka brukowa Starobruk



STAROBRUK - przypomina dawny bruk miejski Prosta w zabudowie dzięki 3 rozmiarom.

Możliwość dokupienia trapezów. Idealna do tworzenia powierzchni nieregularnych.

Wymiar (cm): 18x12x6 12x12x6 9x12x6



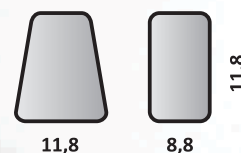
Starobruk skosy



STAROBRUK TRAPEZY – służy do tworzenia łuków i zaokrągleń. Pasuje rozmiarem do Starobruku.

Wymiar (cm): 9x12x6 i (12)8x12x6

Na palecie 50% jednego i 50% drugiego rozmiaru.



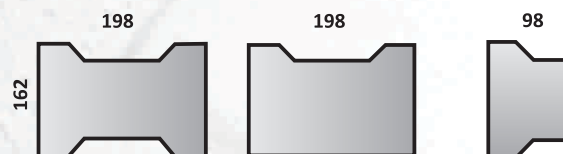
Kostka brukowa BehaŃon (kość)




Jest to najczęściej wybierany kształt kostki brukowej stosowanej na duże obciążenia.

Nadaje się do budowania nawierzchni stabilnych i o dużej powierzchni.

Produkowana jest w trzech wariantach: bez fazy, z mikrofazą lub z fazą (wys. 60 lub 80 mm).



Kostka brukowa Holland

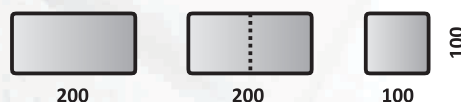


Ta kostka brukowa pomimo prostego kształtu daje użytkownikowi duże możliwości tworzenia ciekawych wzorów.

Jest prostym i uniwersalnym narzędziem do tworzenia ciekawych powierzchni..

Wymiary (cm): 6x10x20 lub 8x10x20.

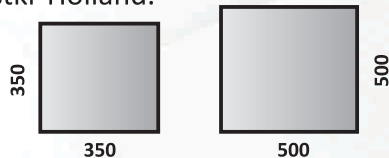
Produkowana jest z fazą lub mikrofazą.



Płytki chodnikowe o różnych wymiarach i kolorystyce są produktem przeznaczonym do zabudowy chodników, ciągów pieszych oraz tarasów.

W ofercie posiadamy płytki ze wzorem kostki, gładkie, płukane w szerokiej gamie kolorystycznej.

Wymiary (cm): 35x35x5, lub 50x50x7 gładkie lub ze wzorem kostki Holland.



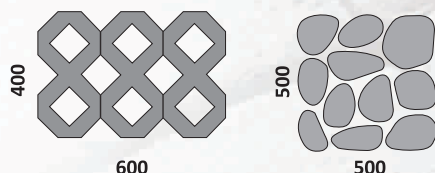
Płytki chodnikowe



Płyta ażurowa wykorzystywana jest głównie w budowie parkingów, podjazdów garażowych, spadków w terenie. Płyty wypełnia się najczęściej kruszywem lub trawą.

- Meba wymiary (cm): 60x40x10

- Stone wymiary (cm): 50x50x8



Płyty ażurowe typu Meba i Stone



Palisada prosta jest elementem wykończeniowym chodnika, ścieżki ogrodowej, tarasu, schodów. Służy do łagodnych przejść przy nierównościach zabudowywanego terenu. Dostępne w kolorze szarym, grafitowym, brązowym i czerwonym.

Wymiary (cm): 16x10x40.



Palisada prosta



Palisada okrągła jest idealna do tworzenia łuków, doskonale sprawdza się jako oddzielenie trawnika, rabaty kwiatowej o nierównych, zaokrąglonych kształtach.

Palisada sprawdza się jako wykończenie zaokrąglonych schodów i tarasów. Dostępne w kolorze szarym, grafitowym, brązowym i czerwonym.



Wymiary (cm): $\varnothing 8 \times 15$ i $\varnothing 11 \times 40$.



Palisada okrągła



Obrzeża ogrodowe




Obrzeża służą do zabudowy i wzmocnienia ciągów pieszych. Mogą być użyte do zabudowy schodów, tarasów, niwelacji różnic poziomów.

Oferujemy obrzeża z zamkiem i bez, w kolorach: szarym, grafitowym, brązowym i czerwonym.

Wymiary (cm): 100x20x6, 100x25x6, 100x30x8

Krawężniki drogowe i bloczki betonowe



Krawężniki drogowe proste lub najazdowe to ciekawa, czasem wręcz konieczna alternatywa wykończenia parkingów, budowy dróg, ulic, a w szczególności wjazdów do posesji.

Wymiary: 12x27x100, 15x30x100

Bloczek betonowy M16 "14" to popularny element do budowy ścian fundamentowych, murków ogrodzeniowych murów oporowych.


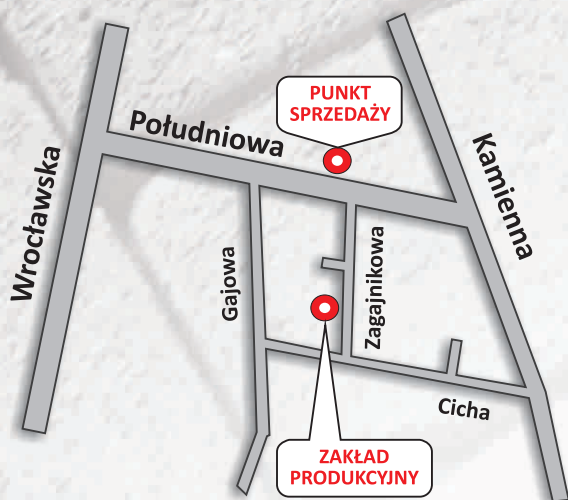
Wymiary (cm): 38x25x14

Obrzeża Palinea



Jest to element wykończeniowy chodnika lub ścieżki ogrodowej. Wyższy element może być użyty do zabudowy schodów, tarasów lub różnic w poziomie terenu. Kształtem przypomina ułożone przy sobie palisady.

Wymiary (cm): 50x15x6 lub 50x28x6



DZIAŁ SPRZEDAŻY
ul. Południowa 71, 63-400 Ostrów Wlkp.
Tel. 62 738 00 90, 601 88 56 90
e-mail: nasiadek@onet.eu